


MVO Jaarverslag Boerinn



4 jaar op rij gecertificeerd met Green Key Goud



Verbruik gas, water, elektriciteit en afval

- Inkoop 100% Nederlandse groene windenergie
- 77 zonnepanelen
- Plaatsen overal led verlichting en bewegingssensoren
- Perlators op alle kranen
- Gescheiden prullenbakken voor- en achter de schermen



Producten en lokale samenwerkingen

- Structurele samenwerking met diverse lokale partijen
- Samenwerking Abrona en inkoop appeltaart Abrona
- 2021: inkoop 600 stuks groenten bij Tuinderij de Groenteboer
- 2021: inkoop biologische kaas en eieren bij Boer Bert
- 2021: producten van eigen land: biologische aardappels, eigen kruiden, appels & peren uit boomgaard
- Biologische producten structureel in assortiment: waaronder de wijnen en de melk
- Uitbreiding vegetarisch aanbod menukaart en buffet




Inkoop

- Voorkeur 2e hands of herbruikte materialen
- Al het papier FSC keurmerk
- Schoonmaakmiddelen met EU milieukeurmerk



Groen terrein

- Aanleg takkenril, bloemenrand, extra wilgenbomen
- Eigen composthoop en regenton wateropvang
- Beheer boomgaard en start met eigen kruidentuin
- 2021: Meer dan 120 bomen aangeplant (inheemse soorten)
- 2022: Uitbreiding kruidentuin en eetbare bloemenrand



Communicatie

- MVO Jaarverslagen en nieuwsbrieven
- Elk kwartaal bijeenkomst van Green Team
- Externe communicatie via berichten op socials, website, offerte en mailing naar leveranciers
- Boerinn Academy quiz en kennisdeling

Doelstellingen 2021

	Resultaat
✓ • Behouden van het Gouden Green Key keurmerk	behaald 2022
✓ • Elk jaar 10% meer lokaal voedsel inkopen	behaald, divers
✓ • 5% minder energiegebruik in 2021 t.o.v. 2019	1% daling
✓ • 5% minder gasverbruik in 2021 t.o.v. 2019	1% daling
✓ • 5% minder waterverbruik in 2021 t.o.v. 2018	13% daling
✓ • Aandeel recyclebaar afval: 35,5% in 2021	29,9% recycled
✓ • Minstens 250x TGTG lunchboxen verkopen	107 verkocht

Toelichting: gekozen voor vergelijking met 2019 ipv 2020, omdat de Boerinn in 2020 i.v.m. COVID regels ongeveer 6 maanden beperkt open is geweest. Waterverbruik is vergeleken met 2018, vanwege lekkage 2019.

Doelstellingen 2022

- ✓ • Behouden van het Gouden Green Key keurmerk
- ✓ • Elk jaar 10% meer lokaal voedsel inkopen
- ✓ • 5% minder energie, gas en waterverbruik in 2022 per bezoeker
- ✓ • 5% minder afval in 2022 per bezoeker
- ✓ • Aandeel recyclebaar afval vergroten tot 32% in 2022
- ✓ • Minstens 250x TooGoodToGo lunchboxen verkopen

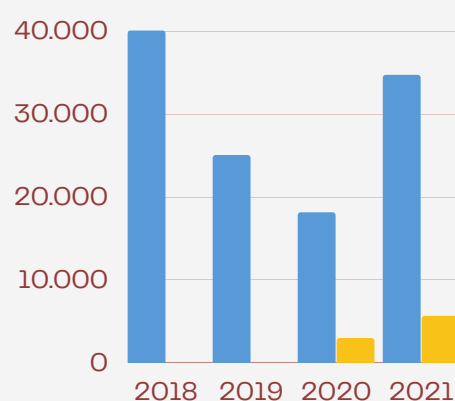
Geplande acties 2022:

Plaatsen extra kruidenbakken voor horecagebruik, eetbare bloemenborder, bomen planten, elektrische handdrogers, perlators en LED lampen op nieuwe gebouwen en safaritenten, Boerinn Academy medewerkers inwerken, leveranciers betrekken, 1000 stuks groenten inkopen Groenteboer, alle melk biologisch inkopen, aandacht voor social media berichten, focus afval buiten scheiden en GFT, windmolen en zonnepanelen offerte

Verbruiksgegevens 2021

BEZOEKERSAANTALLEN

- Aantallen 2018 en 2019 zijn grove schattingen
- In 2020 minder bezoekers, 6 maanden beperkt open door COVID. In 2021 3 maanden beperkt open door COVID. Relatief meer bezoekers.
- Geel is aantal campinggasten overnachtingen

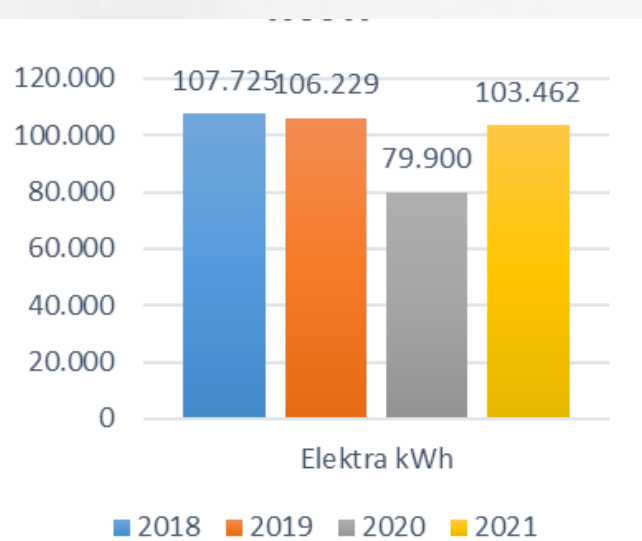


De verbruiksgegevens van 2021 zijn met 2019 vergeleken, omdat 2020 een afwijkend jaar was in openingsmogelijkheden en daarmee bezoek, omzet en verbruik.

ENERGIE - KWH

Doelstelling: 5% minder energieverbruik 2021 t.o.v. 2019

Resultaat: 1% daling



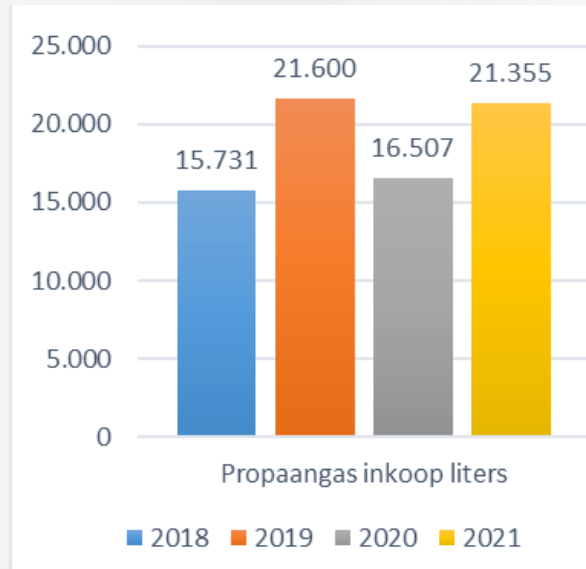
Opmerking

- 2020 overgestapt naar Engie, 100% windenergie. Minder inzicht verbruik, daardoor zijn de gegevens minder betrouwbaar.

GAS - LITERS

Doelstelling: 5% minder gasverbruik 2021 t.o.v. 2019

Resultaat: 1% daling



Opmerking

- In 2021 lag er een opmerkelijk hoog verbruik van gas op M7 (71% meer dan in 2020). Oorzaak onbekend.

WATER - M3

Doelstelling: 5% minder waterverbruik in 2021 t.o.v. 2019

Resultaat: 42% daling t.o.v. 2019, 13% daling t.o.v. 2018.

Opmerking

- Het waterverbruik wordt berekend van juli t/m juli op basis van de Vitens jaarnota.
- In 2019 is het verbruik opvallend hoog. Realistischer om het verbruik met 2018 te vergelijken.



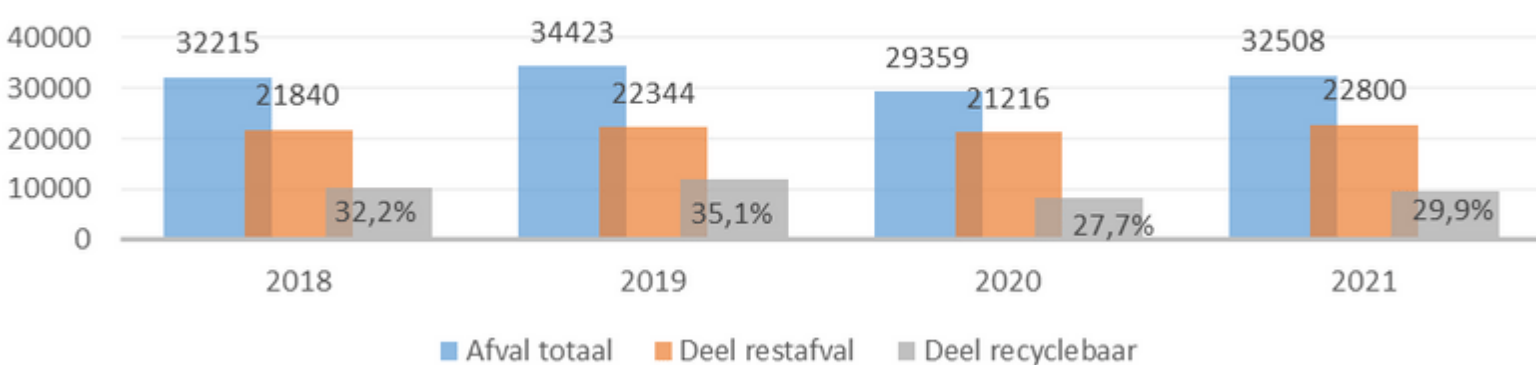
AFVAL - KILO'S

Doelstelling:

Aandeel recyclebaar afval vergroot naar 35,5% in 2021.

Resultaten:

- Het recyclebare afval is naar 29,9% in 2021 gestegen.
- Het totale kilo's aan afval is met 6% gedaald in 2021 t.o.v. 2019.



Verbruiksgegevens 2021

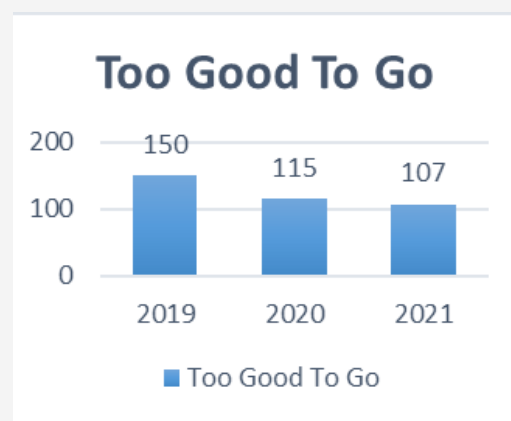
TOOGOODTOGO VERKOOP

Doelstelling: 250 lunchboxen van TGTG verkopen

Resultaat: 107 verkocht

Opmerking:

Mogelijke oorzaken kunnen positief en negatief zijn:
er blijft minder eten over; er wordt meer hergebruikt
op de buffetten of er wordt meer weggegooid.



INKOOP LOKALE GROENTES

Doelstelling: Elk jaar 10% meer lokale producten inkopen.

Resultaat: Behaald. Van inkoop 600 producten in 2021 naar 1000 producten in 2022 bij Tuinderij de Groenteboer

Opmerking

- De aantallen inkoop zijn alleen van de groente van de Tuinderij bijgehouden..
- Daarnaast worden er meer producten lokaal ingekocht, waaronder biologische eieren en kaas van Boer Bert (sinds 2021 structureel)
- Verder kwamen in 2021 de volgende producten van eigen land, aantallen onbekend
 - aardappels
 - boomgaard: appels en peren
 - kruiden uit tuin: munt, bieslook en peterselie

